

# 二〇一八年盘锦市 国民经济和社会发展统计公报

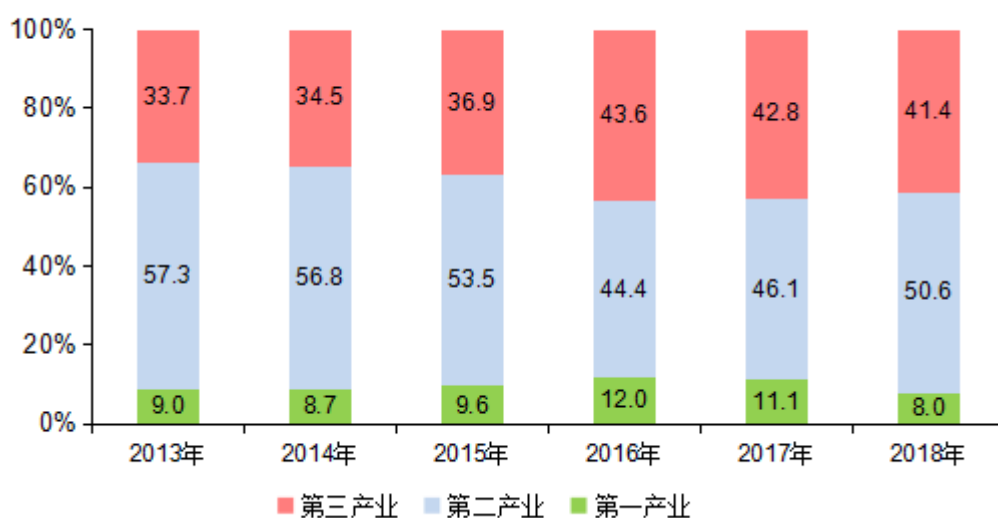
根据年快报统计<sup>[1]</sup>，现将 2018 年全市国民经济和社会发展情况公报如下：

2018 年，在市委、市政府的坚强领导下，全市上下坚持以习近平新时代中国特色社会主义思想 and 党的十九大精神为指导，深入学习贯彻习近平总书记在辽宁考察时和在深入推进东北振兴座谈会上重要讲话精神，贯彻新发展理念，扎实推动高质量发展，认真贯彻落实全省“一带五基地”建设和“五大区域发展战略”决策部署，国民经济平稳健康发展，社会事业不断进步，人民生活继续改善。

## 一、经济总量

初步核算，全年地区生产总值 1216.6 亿元，按可比价格<sup>[2]</sup>计算，比上年增长 5.9%。其中，第一产业增加值 96.8 亿元，增长 1.7%；第二产业增加值 616.6 亿元，增长 8.8%，第三产业增加值 503.6 亿元，增长 3.6%。全年人均地区生产总值 84602 元，按可比价格计算，比上年增长 5.8%。

2013-2018年三次产业增加值占地区生产总值比重

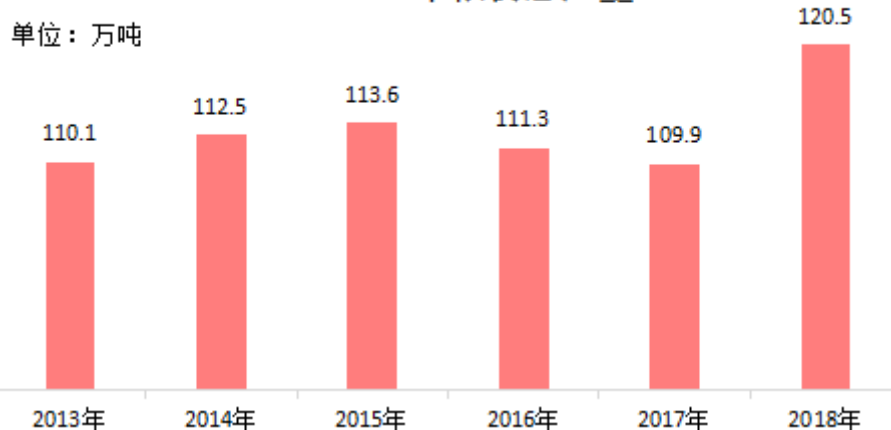


## 二、农、林、牧、渔业

全年粮食作物播种面积 126531 公顷，其中水稻播种面积 106592 公顷，玉米播种面积 16276 公顷。全年经济作物播种面积 12658 公顷，其中蔬菜及食用菌播种面积 10888 公顷。全年果园面积 864 公顷。

初步预计，全年粮食总产量 120.5 万吨，其中水稻产量 104.2 万吨，玉米产量 13.4 万吨。全年蔬菜及食用菌产量 58.5 万吨。全年水果产量 1.5 万吨。

2013-2018年粮食总产量



全年四旁（零星）植树 231.5 万株，育苗面积 356 公顷。

全年肉类总产量 24.8 万吨，比上年增长 0.4%。其中，猪肉产量 6.7 万吨，下降 10.7%；禽肉产量 17.6 万吨，增长 5.4%。全年禽蛋产量 5.3 万吨，比上年下降 30.3%。全年牛奶产量 0.8 万吨，比上年下降 6.8%。全年猪出栏 86.1 万头，比上年减少 10.6 万头；年末猪存栏 14.9 万头，比上年减少 24.6 万头。

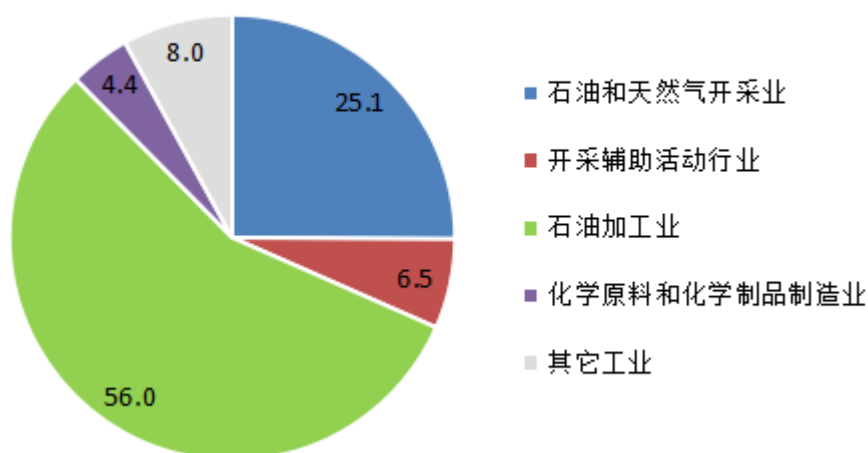
全年水产品产量 20.3 万吨，比上年下降 15.4%。其中，淡水产品养殖 13.3 万吨，其中河蟹产量 7.2 万吨，淡水产品捕捞 0.33 万吨；海水养殖 4.5 万吨，海洋捕捞 2 万吨。

全年机耕地面积 119.5 千公顷。全年化肥施用量（折纯）4.5 万吨。

### 三、工业和建筑业

全年规模以上工业<sup>[3]</sup>增加值按可比价格计算比上年增长 11.8%。分门类看，采矿业增加值比上年下降 0.4%，制造业增加值增长 18.9%，电力、热力、燃气及水生产和供应业增加值增长 6.9%。分行业看，石油和天然气开采业增加值比上年下降 3.7%，占规模以上工业增加值的比重为 25.1%；开采辅助活动行业增加值增长 10.3%，占规模以上工业增加值的比重为 6.5%；石油加工业增加值增长 21.4%，占规模以上工业增加值的比重为 56.0%；化学原料和化学制品制造业增加值增长 6.8%，占规模以上工业增加值的比重为 4.4%。

2018年规模以上工业增加值行业构成（%）



全年规模以上工业企业主要产品产量中，天然原油 991.1 万吨，比上年下降 0.9%；天然气 5.7 亿立方米，增长 23.6%；原油加工量 2363.3 万吨，增长 9.7%；汽油 119.2 万吨，增长 47.9%；柴油 383.4 万吨，下降 11.9%；润滑油 4.2 万吨，下降 11.6%；燃料油 34.8 万吨，下降 37.2%；石油沥青 558.7 万吨，增长 26.6%；乙烯 50.6 万吨，增长 0.5%；塑料树脂 74.3 万吨，增长 4.2%；合成橡胶 5.2 万吨，增长 1.1%；防水卷材 5444 万平方米，增长 13.0%。全年规模以上工业企业产品销售率 99.1%。

全年规模以上工业企业实现主营业务收入 2558.3 亿元，比上年增长 24.4%；利税总额 207.7 亿元，比上年增加 113.9 亿元；利润总额 51.8 亿元，比上年增加 112.5 亿元。

全年具有建筑业资质等级的总承包和专业承包建筑企业共签订工程合同额 173.4 亿元，比上年下降 15.3%。全年房屋施工面积 88 万平方米，比上年下降 56.9%。

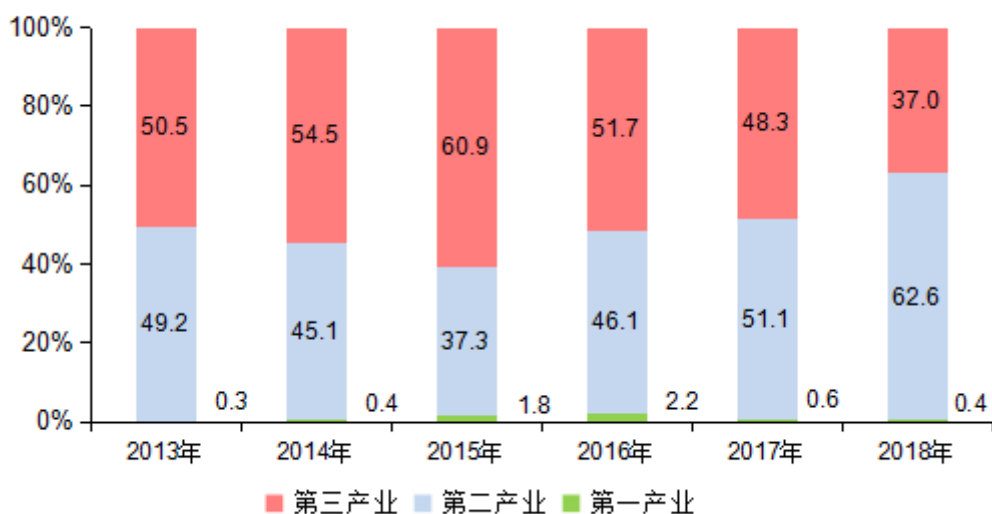
#### 四、固定资产投资

全年固定资产投资（不含农户）比上年下降 20.5%。

分投资渠道看，全年建设项目投资下降 21.3%；房地产开发投资下降 15.9%。

分产业看，全年第一产业投资比上年下降 47.6%；第二产业投资比上年下降 2.4%；第三产业投资比上年下降 39.3%。

2013-2018年三次产业投资占固定资产投资比重



分经济类型看，全年民间投资比上年下降 15.0%；国有及国有控股企业投资下降 33.0%；港澳台及外商企业投资增长 103.3%。

全年商品房销售面积 97.5 万平方米，比上年下降 66.1%；商品房销售额 40.1 亿元，比上年下降 64.8%。年末商品房待售面积 126.7 万平方米，比上年末下降 38.6%。

## 五、国内贸易

全年社会消费品零售总额 419.8 亿元，比上年增长 7.5%。分城乡看，城镇零售额 355.2 亿元，增长 7.0%；乡村零售额

64.6 亿元，增长 9.6%。分消费形态看，商品零售额 374.5 亿元，增长 7.0%；餐饮收入额 45.3 亿元，增长 11.9%。

在限额以上批发零售业商品零售类值中，全年粮油、食品类零售额下降 3.9%，饮料类零售额增长 1.7%，烟酒类零售额增长 23.2%，中西药品类零售额增长 18.8%，日用品类零售额下降 18.3%，汽车类零售额下降 2.6%，石油及制品类零售额增长 17.6%，金银珠宝类零售额下降 58.7%，通讯器材类零售额下降 53.1%，家用电器类零售额下降 9.8%。

## 六、对外经济贸易

全年进出口总额 168.7 亿元，比上年增长 47.3%。其中，出口总额 20.5 亿元，增长 8.3%；进口总额 148.2 亿元，增长 55.0%。分贸易方式看，一般贸易出口 16.6 亿元，下降 0.6%；加工贸易出口 2.5 亿元，下降 25.3%。一般贸易进口 144.9 亿元，增长 73.9%；加工贸易进口 5.6 亿元，下降 20.5%。分经济类型看，国有企业出口 2.6 亿元，增长 100%；外商投资企业出口 4.2 亿元，增长 1.4%；其他企业出口 13.6 亿元，下降 13.9%。国有企业进口 9.5 亿元，增长 72.2%；外商投资企业进口 12.4 亿元，增长 13.5%；其他企业进口 126.3 亿元，增长 77.1%。在出口总额中，机电产品出口 2.1 亿元，下降 42.3%；高新技术产品出口 0.25 亿元，下降 28.1%。在进口总额中，机电产品进口 4 亿元，增长 408.8%；高新技术产品进口 0.54 亿元，增长 19.9%。

全年对亚洲出口 11.3 亿元，比上年下降 6.0%。其中，对日本出口 1.1 亿元，下降 18.5%；对韩国出口 2.9 亿元，下降 27.9%；对新加坡出口 0.04 亿元，下降 86.7%。全年对欧盟出口 2.4 亿元，比上年下降 23.8%；对美国出口 1.9 亿元，下降 49.5%；对非洲出口 2.4 亿元，增长 315.8%；对拉丁美洲出口 0.7 亿元，增长 5.6%。年末全市对外贸易国家(地区) 89 个。

全年外商直接投资 2.6 亿美元。分产业看，第二产业外商直接投资 2.4 亿美元；第三产业外商直接投资 0.2 亿美元。

全年新签外商直接投资合同项目 5 项，比上年减少 7 项；合同外资金额 32.62 亿美元，比上年增长 15 倍。

## 七、交通运输、邮电和旅游

全年公路、水运两种运输方式完成货运量 13727.8 万吨，比上年增长 1.9%；货物周转量 184.2 亿吨公里，比上年增长 1.8%。全年完成客运量 2133 万人，比上年下降 7.6%；旅客周转量 15.2 亿人公里，比上年下降 7.7%。全年港口货物吞吐量 4091 万吨，比上年增长 18.6%。

全年邮政业务总量 5.7 亿元，比上年增长 17.0%。全年电信业务总量 62.0 亿元，比上年增长 103.0%。年末固定电话用户 24.9 万户，下降 13.7%；移动电话用户 161.3 万户，增长 3.9%。年末(固定)互联网络用户 40.5 万户，增长 10.5%。

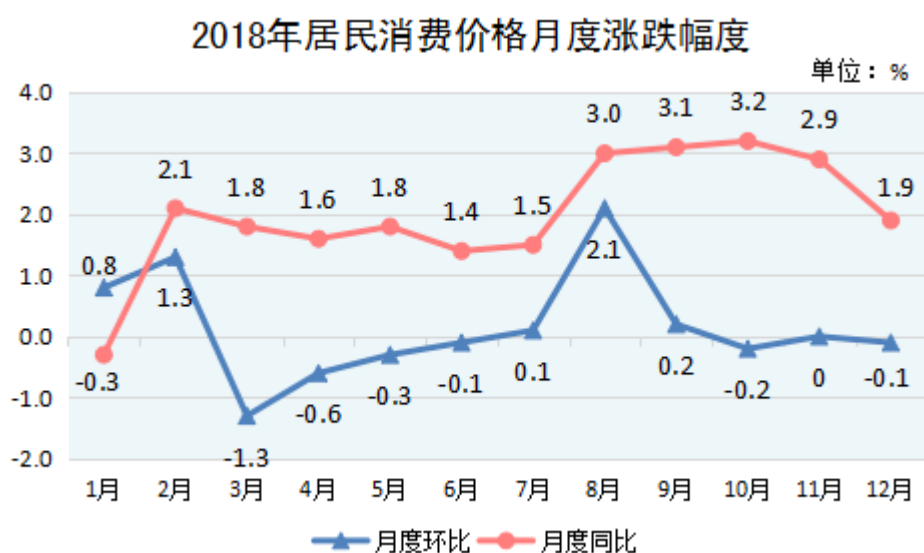
全年接待国内外旅游者 3048.65 万人次，比上年增长 15.7%。其中，接待国内旅游者 3036.93 万人次，增长 15.7%；

接待入境旅游者 11.72 万人次，增长 2.8%。全年旅游总收入 253.1 亿元，比上年增长 15.1%。其中，国内旅游收入 246.3 亿元，增长 15.5%；旅游外汇收入 10284.6 万美元，增长 3.1%。

年末有星级以上宾馆 10 家，旅行社 63 家。年末全市有国家 A 级旅游景区 16 个。

## 八、市场价格

全年居民消费价格比上年上涨 2.0%。其中：食品价格上涨 2.4%，非食品价格上涨 1.9%；消费品价格上涨 2.0%，服务项目价格上涨 1.9%。分类别看，食品烟酒类价格上涨 2.2%，衣着类价格上涨 0.1%，居住类上涨 0.2%，生活用品及服务类上涨 0.9%，交通和通信类价格上涨 2.4%，教育文化和娱乐类价格上涨 1.7%，医疗保健类价格上涨 8.3%，其他用品和服务类价格上涨 0.3%。商品零售价格总指数为 101.9%。



全年工业生产者出厂价格比上年上涨 12.4%。其中，石油和天然气开采业生产者出厂价格上涨 28.9%，石油加工业



生产者出厂价格上涨 11.3%，化学原料和化学制品制造业生产者出厂价格上涨 4.2%，专用设备制造业生产者出厂价格上涨 1.0%。全年工业生产者购进价格比上年上涨 1.0%。

## 九、财政

全年一般公共预算收入 135.7 亿元，比上年增长 14.2%。其中，税收收入 109.0 亿元，比上年增长 8.6%。在税收收入中，增值税 48.7 亿元，增长 4.7%；企业所得税 11.5 亿元，增长 20.7%；个人所得税 3.2 亿元，增长 21.4%。

全年一般公共预算支出 205.5 亿元，比上年增长 11.3%。其中，教育支出 19.9 亿元，增长 5.2%；科学技术支出 0.7 亿元，下降 28.6%；社会保障和就业支出 41.7 亿元，增长 2.0%；节能环保支出 3.5 亿元，下降 33.5%；农林水支出 24.3 亿元，增长 32.2%。

## 十、金融和保险

年末金融机构（含外资）本外币各项存款余额 1786.1 亿元，比年初增加 110.3 亿元，增长 6.6%。其中，人民币各项存款余额 1772.6 亿元，比年初增加 108.2 亿元，增长 6.5%。年末金融机构（含外资）本外币各项贷款余额 957.9 亿元，比年初增加 43.5 亿元，增长 4.8%。其中，人民币各项贷款余额 951.4 亿元，比年初增加 40.3 亿元，增长 4.4%。

全年保险公司保费收入 47.7 亿元，比上年下降 8.0%。其中，寿险业务保费收入 33.9 亿元，财产险业务保费收入

13.8 亿元。全年支付各类赔款和给付总额 15.6 亿元。其中，寿险业务给付 8.0 亿元，财产险业务赔款 7.6 亿元。

## **十一、科学技术和教育**

全年专利申请 1610 件，比上年增加 165 件。其中，发明专利申请 518 件；授权专利 1033 件。全年获省级科技进步奖 8 项。高新技术企业 108 家，比上年增加 40 家。企业工程技术研究中心 155 个，比上年增加 30 个，其中，省级企业工程技术研究中心 29 个，比上年增加 2 个。签订技术合同 297 项，成交额 6.52 亿元。

全年规模以上工业企业高新技术产品增加值按现价计算比上年增长 44.4%。

全年幼儿园在园幼儿 31277 人。普通小学招生 11525 人，在校生 66291 人，毕业生 12388 人。初中学校招生 14247 人，在校生 40770 人，毕业生 11538 人。普通高中招生 7076 人，在校生 24605 人，毕业生 9816 人。普通高等教育招生 2520 人，在校生 7003 人，毕业生 2256 人。

## **十二、文化、卫生和体育**

年末有文化馆、艺术馆 6 个，公共图书馆 6 个，国家综合档案馆 5 个，城市建设档案馆 1 个。年末广播综合人口覆盖率 100%，电视综合人口覆盖率 100%。年末有线电视用户 20 万户，其中数字电视用户 14 万户。全年出版报纸 3 种，出版量 1157.1 万份。

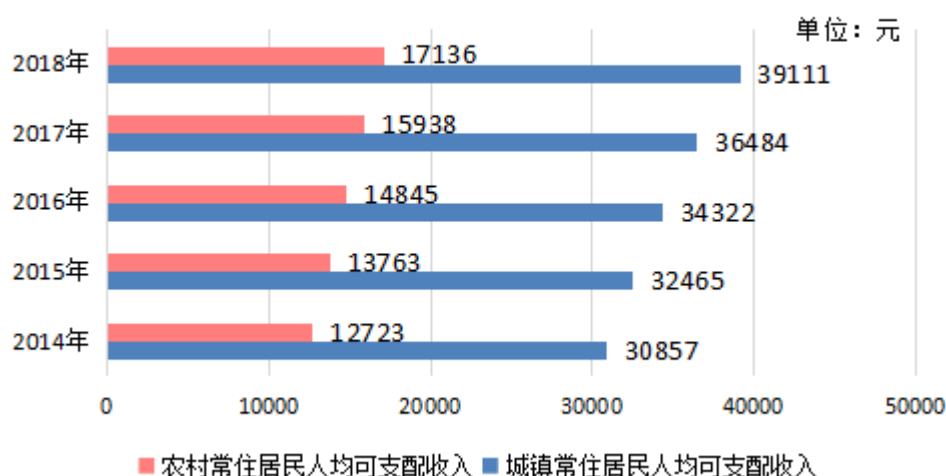
年末有各类卫生机构 1060 个。其中，医院 61 个，卫生院 33 个，疾病预防控制中心 3 个，妇幼保健院（所、站）2 个。社区卫生服务机构 56 所，其中社区卫生服务中心 17 所，社区卫生服务站 39 所。各类卫生机构拥有病床 10203 张，卫生技术人员 9725 人，其中执业医师和执业助理医师 3987 人。

全年在国内外各项比赛中，我市运动员获得全省冠军 28 次。

### 十三、人民生活和社会保障

全年城镇常住居民人均可支配收入 39111 元，比上年增长 7.2%；农村常住居民人均可支配收入 17136 元，比上年增长 7.5%。

2014-2018年城乡常住居民人均可支配收入



年末城镇职工基本养老保险参保人数 57.9 万人，城镇职工基本医疗保险参保人数 56.3 万人，城镇居民基本医疗保险参保 37.7 万人，工伤保险参保 31.1 万人，生育保险参保人数 23.1 万人，失业保险参保人数 35.4 万人。

城区低保月人均标准 650 元，县域低保月人均标准 650 元。年末全市公办养老机构 20 个，拥有床位 2798 张，收养 1357 人；全市民办养老机构 16 个，拥有床位 1368 张，收养 631 人。全年发售社会福利彩票共 6.63 亿元，比上年下降 0.45%。

#### 十四、能源、环境和安全生产

全年规模以上工业综合能源消费量 1012.5 万吨标准煤，比上年增长 6.6%。其中，六大高耗能行业综合能源消费量增长 5.6%。

全市有国家级自然保护区 1 个，自然保护区面积 8 万公顷。

全年城市环境空气质量平均优良天数为 290 天，优良天数比例为 79.5%。其中，环境空气优级天数为 86 天。

全年各类生产安全事故 47 起，共死亡 37 人。其中，工矿商贸企业生产事故死亡 6 人。

#### 十五、人口

根据 1%人口抽样调查推算，年末常住人口 143.9 万人。其中，城镇人口 105.3 万人，占常住人口的比重为 73.2%；乡村人口 38.6 万人，占 26.8%。

年末户籍人口 129.9 万人。全年出生人口 11301 人，出生率 8.7‰；死亡人口 6677 人，死亡率 5.1‰；人口自然增长率 3.6‰。全市户籍人口中，0-17 岁人口 18.3 万人，占

14.1%；18-34 岁人口 27.0 万人，占 20.8%；35-59 岁人口 55.9 万人，占 43%；60 岁及以上人口 28.8 万人，占 22.1%。

#### **注释：**

1. 本公报中 2018 年数据均为初步统计数。部分指标数据在年报时可能还有调整。

2. 地区生产总值、各产业增加值、人均地区生产总值绝对数按现价计算，增长速度按可比价格计算。

3. 规模以上工业统计范围为年主营业务收入 2000 万元及以上的工业法人企业；固定资产投资统计的起点为 500 万元及以上项目；限额以上批发业统计范围为年主营业务收入 2000 万元及以上的批发业法人企业、产业活动单位和个体经营户，限额以上零售业统计范围为年主营业务收入 500 万元及以上的零售业法人企业、产业活动单位和个体经营户，限额以上住宿和餐饮业统计范围为年主营业务收入 200 万元及以上的住宿和餐饮业法人企业、产业活动单位和个体经营户。

#### **资料来源：**

本公报中林业、自然保护区面积数据来自市林湿局；粮食产量、城乡居民收入数据来自国家统计局盘锦调查队；畜牧业、渔业、机耕面积等数据来自市农业农村局；进出口、利用外资等数据来自市商务局；交通业务数据来自市交通局；邮政业务数据来

自市邮政管理局；电信业务数据来自各电信公司；财政数据来自市财政局；金融数据来自中国人民银行盘锦市中心支行；保险数据来自市保险行业协会；科技数据来自市科技局；教育数据来自市教育局；旅游、文化数据来自市文旅广电局；体育数据来自市体育局；卫生数据来自市卫健委；城镇养老保险、城镇医疗保险等数据来自市人社局；城乡最低生活保障、社会福利等数据来自市民政局；环保数据来自市生态环境局；安全生产数据来自市应急管理局；人口数据来自市公安局；其他数据均来自市统计局。